

# メールアドレス入力～ユーザー情報入力まで

## 1.メールアドレス入力

- ・メールアドレスを入力後、送信ボタンを押してください

【みちいわ】  
2021

メールアドレスを入力

入力したメールアドレスにみちいわPayを送信します。  
※同一メールアドレスの入力は3回までに制限しております。

メールアドレス

メールアドレス (確認)

**送信**

This site is protected by reCAPTCHA and the Google Privacy Policy and Terms of Service apply.

お問い合わせ

プライバシーポリシー

© 2021 Mitsui Sumitomo SBCs WEEK.



## 2.メール受け取り

- ・入力されたメールアドレスへ商品券のURLが送信されます

【みちいわ】  
2021

送信しました


メールの受信ボックスをご確認ください。

■みちいわPayがない場合  
・メールアドレスが正しく入力されているかご確認ください  
・迷惑メール防止の受信設定を行っている場合は、解除をお願いします  
・迷惑メールフォルダに振り分けられていないかご確認ください  
以上を実施してもメールが届かない場合は、以下にご連絡ください  
info@mitsui-sumitomo.com  
順次対応いたします。  
イベント当日を過ぎていただいたお問い合わせには対応できかねますのでご了承ください。

お問い合わせ

プライバシーポリシー

© 2021 Mitsui Sumitomo SBCs WEEK.



## 3.ユーザー情報登録、同意確認

- ・メール記載のURLより簡単なアンケートへの協力とプライバシーポリシーへの同意をお願いします

ユーザー情報を登録  
必須項目をすべてお入力してください。

20代

男性

都道府県  
愛知県

職種  
会社員

利用規約・個人情報の取扱ポリシーへの同意

錦二丁目エリアマネジメント株式会社（以下、当社）は、ご提供いただいた個人情報の保護を重要な責務と認識し、個人情報保護の仕組みを構築し、社員及び共同運営者に個人情報保護の

同意します

**登録**

【みちいわ】  
2021

規定回数を超過しました

同一メールアドレスへの送信回数が3回を超えました。  
恐れ入りますが別のメールアドレスから再度お問い合わせください。  
info@mitsui-sumitomo.com  
順次対応いたします。  
イベント当日を過ぎていただいたお問い合わせには対応できかねますのでご了承ください。

お問い合わせ

プライバシーポリシー


© 2021 Mitsui Sumitomo SBCs WEEK.

※同一アドレスへの送信回数には制限があります。制限を超えた場合商品券URLの送信は出来ません。

# 残高のチャージ

## 1. QRコード表示ボタンを押す

・QRコードを表示ボタンをタップします。  
チャージ用のQRコードを  
本部スタッフに提示してください



## 2. QRコードの提示

・チャージ用のQRコード表示されるので、  
本部スタッフに提示し、現金と引換えにチャージを  
してください。

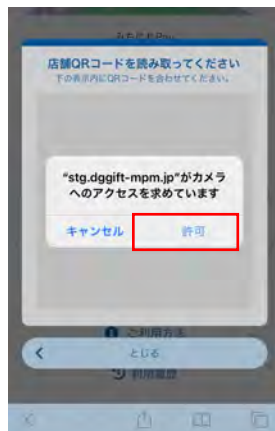


# 残高の利用

1.コード読取をタップ  
コード読取をタップします。



2.カメラが起動し、店頭設置のQRコードを読み取り  
・カメラを許可するとカメラが起動します。  
店頭に設置してあるQRコードをカメラで読み取ります。



3.金額の入力  
・利用する金額を入力し、店舗スタッフ確認のチェックにチェックし、利用を確定するボタンをタップします。



4.利用の確定  
・ご利用完了の画面に切り替わりますので、画面を店舗スタッフに提示ください。

